

Styrelsen och verkställande direktören för
The Paper Province ekonomisk förening
Org nr 769609-2647

får härmed avge

Årsredovisning

för räkenskapsåret 1 januari - 31 december 2018

<u>Innehåll:</u>	<u>sida</u>
Förvaltningsberättelse	1
Resultaträkning	3
Balansräkning	4
Noter med redovisningsprinciper och bokslutskommentarer	6
Underskrifter	8

Förvaltningsberättelse

Verksamheten

Allmänt om verksamheten

Paper Province är en ekonomisk förening, verksam inom skogsbaserad bioekonomi i regionen som täcker Värmland, norra Dalaland och Örebro län. Det huvudsakliga syftet med verksamheten är att skapa förutsättningar för tillväxt i regionen. Arbetet sker i samverkan med näringslivet, offentligheten och universitet, regionalt, nationellt och internationellt. VD under 2018 har varit Maria Hollander. Föreningen har sitt säte i Karlstad kommun.

Vid ingången av 2018 var det förutom VD 13 anställda. Under året har fyra personer slutat och tre nya har anställts vilket gör att det var 12 personer anställda vid utgången av 2018.

Föreningens verksamhet har under året bedrivits med egen-genererade medel, serviceavgifter och finansieringsbidrag från kommunerna Karlstad, Kristinehamn, Forshaga, Hammarö, Grums, Arvika, Torsby och Sunne. Dessutom med offentliga medel från Region Värmland, Vinnova och EU-medel från Europeiska regionala utvecklingsfonden (via det regionala programmet för Norra Mellansverige, Interreg Sverige-Norge och Interreg Östersjöprogrammet).

Verksamheten har bedrivits utifrån fyra plattformar: Innovation och utveckling, Kompetensförsörjning/Genus och Internationalisering samt Regional kraftsamling. Paper Province verksamhetsplan baserar sig på medlemmarnas behov och önskemål med strategisk inriktning mot skogsbaserad bioekonomi. De huvudsakliga aktiviteter som bedrivs kopplade till plattformarna kan på övergripande nivå sammanfattas som mötesplatser, projektutveckling, nätverksbyggande, omvärldsbevakning och marknadsföring.

Väsentliga händelser under räkenskapsåret

Under året som gått har arbetet i klustret fortsatt utvecklas med stort fokus på innovation och utveckling. Vi har också genomfört aktiviteter och program som syftat till att stärka företagets kunskap om genusperspektiv och hållbarhetsfrågor. Vi har generellt sett haft ett stort antal deltagare på våra event och vår kommunikation och marknadsföring har nått ut i flera olika media och fått bra spridning. Som höjdpunkt under året kan nämnas Bioekonomirisdagen med 170 deltagare från hela Sverige. Paper Province har genom Europeiska klusterexcellensinitiativets (ESCA) Guldcertifieringen 2017 stärkt sin attraktionskraft som projektpartner, vilket märks genom fler förfrågningar om att vara partner i EU projekt.

Under året har vi blivit beviljade ytterligare finansiering från bl a Region Värmland och Länsstyrelsen, Vinnova, Region Dalarna, regionala utvecklingsfonden för Norra Mellansverige och Interreg Östersjöprogrammet. Under året har vi totalt beviljats nya projekt till en summa av ca 18 miljoner kr.

Det som präglat 2018 är framförallt arbetet med att utveckla testbäddar i regionen. The Wood Regions vidare utveckling har säkrats genom finansiering från Europeiska regionala utvecklingsfonden i projektet BioInno vars fokus är att integrera Dalarnas och Värmlands innovationssystem inom skoglig bioekonomi. Lignocity i Bäckhammar har fått ny finansiering genom Europeiska regionala utvecklingsfonden och via finansiering från Vinnova har en helt ny testbädd, FFLAM, etablerats. FFLAM har fokus på att utveckla fossilfria laminat och 23 olika aktörer är partner i projektet. Testmiljön består av utrustning som finns hos UMV Coating Systems AB i Säffle, Broby Grafiska i Sunne och RISE i Stockholm.

En milstolpe i arbetet för att bli en stark innovationsnod var också etableringen av Sting Bioeconomy, regionens nya inkubator.

Medlemsinformation

Föreningen har under året fått nio nya medlemsföretag och åtta företag har avslutat sina medlemskap. Dessutom har det skett hopslagning av företag vilket ger att vi i slutet av 2018 var 109 medlemsföretag.

Förväntningar och Utveckling

Vinnväxt finansieringen som utgjort basen i klustret sen 2013 och löper fram till år 2023 – förutsatt att initiativet levererar förväntade resultat och regional medfinansiering. Dock kommer omfattningen av finansieringen att minska med början 2020. Detta innebär att vi nu behöver öka fokus på hur verksamheten ska bedrivas efter 2023 och vilka finansieringsformer vi kan hitta för detta. Tack vare de nya projekten fortsätter organisationens intäkter ligga fortsatt högt, prognos för 2019 är ca 23 miljoner kr.

Under 2019 kommer vi arbeta för att vidareutveckla våra utpekade styrkeområden kopplat till forskning och innovation, samt att utveckla starkare samarbete med fler aktörer inom och utom skogsindustrin. Vi kommer framförallt satsa på att ytterligare stärka vårt samarbete med Dalarna och Norge samt tydligare integrera testmiljön The Wood Region i Sysseback i vårt erbjudande.

Flerårsöversikt

	2018-01-01 -2018-12-31	2017-01-01 -2017-12-31	2016-01-01 -2016-12-31	2015-01-01 -2015-12-31
Nettoomsättning	2 161 442	1 789 051	1 513 634	1 492 840
Resultat efter finansiella poster	318 791	-110 845	99 354	232 490
Soliditet	7%	7%	14%	17%

Förändringar i Eget Kapital

		Medlems- insatser	Reservfond	Balanserat resultat inkl. årets resultat
Vid årets början	2018-01-01	17 100	38 781	495 780
Överföring till reservfond		-1 700	1 700	—
Inbetalda insatser		900		—
<i>Disposition enl årsstämmobeslut</i>				
* Avsatt till reservfond			—	—
Årets resultat				15 664
Vid årets slut	2018-12-31	16 300	40 481	511 444

Resultatdisposition

Till föreningsstämmans förfogande står följande vinstmedel:

Balanserat resultat	495 780
Årets resultat	15 664
Totalt	511 444

Styrelsen föreslår att till förfogande stående vinstmedel, kronor 511 444, disponeras enligt följande:

Avsättning till reservfond	—
Balanseras i ny räkning	511 444
Summa	511 444

Vad beträffar företagens resultat och ställning i övrigt, hänvisas till efterföljande resultat- och balansräkningar med tillhörande bokslutskommentarer.

Resultaträkning

<i>Belopp i kr</i>	<i>Not</i>	<i>2018-01-01</i> <i>-2018-12-31</i>	<i>2017-01-01</i> <i>-2017-12-31</i>
	1		
Rörelseintäkter			
Nettoomsättning		2 161 442	1 789 051
Övriga rörelseintäkter (erhållna bidrag)		<u>20 774 088</u>	<u>16 611 380</u>
Summa rörelseintäkter		22 935 530	18 400 431
Rörelsekostnader			
Övriga externa kostnader		-13 822 067	-10 399 063
Personalkostnader	2	-8 770 276	-8 055 701
Avskrivningar av materiella anläggningstillgångar		<u>-24 396</u>	<u>-41 227</u>
Summa rörelsekostnader		-22 616 739	-18 495 991
Rörelseresultat		318 791	-95 560
Finansiella poster			
Ränteintäkter och liknande resultatposter		-	21
Räntekostnader och liknande resultatposter		<u>-</u>	<u>-15 306</u>
Summa finansiella poster		-	-15 285
Resultat efter finansiella poster		318 791	-110 845
Bokslutsdispositioner			
Förändring av periodiseringsfonder		<u>-180 000</u>	<u>171 400</u>
Summa bokslutsdispositioner		-180 000	171 400
Resultat före skatt		138 791	60 555
Skatter			
Skatt på årets resultat		<u>-123 127</u>	<u>-51 585</u>
Årets resultat		15 664	8 970

Balansräkning

<i>Belopp i kr</i>	<i>Not</i>	<i>2018-12-31</i>	<i>2017-12-31</i>
TILLGÅNGAR			
Anläggningstillgångar			
Materiella anläggningstillgångar			
Inventarier, verktyg och installationer	3	24 531	48 927
Summa materiella anläggningstillgångar		<u>24 531</u>	<u>48 927</u>
Summa anläggningstillgångar		<u>24 531</u>	<u>48 927</u>
Omsättningstillgångar			
Kortfristiga fordringar			
Kundfordringar		456 101	75 119
Övriga fordringar		745 537	812 276
Förutbetalda kostnader och upplupna intäkter	4	6 825 210	3 561 142
Summa kortfristiga fordringar		<u>8 026 848</u>	<u>4 448 537</u>
Kassa och bank			
Kassa och bank		3 265 682	4 245 405
Summa kassa och bank		<u>3 265 682</u>	<u>4 245 405</u>
Summa omsättningstillgångar		<u>11 292 530</u>	<u>8 693 942</u>
SUMMA TILLGÅNGAR		<u>11 317 061</u>	<u>8 742 869</u>

Balansräkning

<i>Belopp i kr</i>	<i>Not</i>	<i>2018-12-31</i>	<i>2017-12-31</i>
EGET KAPITAL OCH SKULDER			
Eget kapital			
<i>Bundet eget kapital</i>			
Medlemsinsatser		16 300	17 100
Reservfond		40 481	38 781
Summa bundet eget kapital		<u>56 781</u>	<u>55 881</u>
<i>Fritt eget kapital</i>			
Balanserat resultat		495 780	486 810
Årets resultat		15 664	8 970
Summa fritt eget kapital		<u>511 444</u>	<u>495 780</u>
Summa eget kapital		568 225	551 661
Obeskattade reserver			
Periodiseringsfonder		309 000	129 000
Summa obeskattade reserver		<u>309 000</u>	<u>129 000</u>
Kortfristiga skulder			
Leverantörsskulder		2 251 204	1 262 428
Skatteskulder		182 342	50 202
Övriga skulder		297 303	354 210
Upplupna kostnader och förutbetalda intäkter	5	7 708 987	6 395 369
Summa kortfristiga skulder		<u>10 439 836</u>	<u>8 062 208</u>
SUMMA EGET KAPITAL OCH SKULDER		<u>11 317 061</u>	<u>8 742 869</u>

R

Noter

Belopp i kr om inget annat anges

Not 1 Redovisningsprinciper

Årsredovisningen har upprättats i enlighet med Årsredovisningslagen och Bokföringsnämndens allmänna råd BFAR 2016:10 Årsredovisning i mindre företag. (K2-reglerna)

Avskrivningsprinciper för anläggningstillgångar

Avskrivningar enligt plan baseras på ursprungliga anskaffningsvärden och beräknad nyttjandeperiod.

Följande avskrivningstider tillämpas:

Nyttjandeperiod

Materiella anläggningstillgångar

Inventarier, verktyg och installationer

5 år

Not 2 Anställda och personalkostnader

	2018-01-01 -2018-12-31	2017-01-01 -2017-12-31
Medelantalet anställda		
Sverige	12	12
Varav män	29%	50%
Löner, andra ersättningar och sociala kostnader	2018-01-01 -2018-12-31	2017-01-01 -2017-12-31
Löner och andra ersättningar	5 657 522	5 412 986
Sociala kostnader (varav pensionskostnader)	2 845 067 (845 742)	2 633 334 (735 508)

Not 3 Inventarier, verktyg och installationer

	2018-12-31	2017-12-31
Ackumulerade anskaffningsvärden		
Vid årets början	246 462	246 462
Vid årets slut	246 462	246 462
Ackumulerade avskrivningar		
Vid årets början	-197 535	-156 308
Årets avskrivning på anskaffningsvärden	-24 396	-41 227
Vid årets slut	-221 931	-197 535
Redovisat värde vid årets slut	24 531	48 927

Not 4 Förutbetalda kostnader och upplupna intäkter

	2018-12-31	2017-12-31
Upplupna bidragsintäkter	6 746 317	3 273 587
Övriga upplupna intäkter	-	67 500
Förutbetalda kostnader	78 893	220 055
Summa	6 825 210	3 561 142

B

Not 5	Upplupna kostnader och förutbetalda intäkter	<i>2018-12-31</i>	<i>2017-12-31</i>
	Semesterskuld, inklusive sociala avgifter	296 942	330 424
	Övriga upplupna kostnader	227 194	490 286
	Förutbetalda bidrag	<u>7 184 851</u>	<u>5 574 659</u>
	Summa	<u>7 708 987</u>	<u>6 395 369</u>

Not 6	Checkräkningskredit	<i>2018-12-31</i>	<i>2017-12-31</i>
	Beviljad kreditlimit	1 500 000	1 500 000
	Outnyttjad del	<u>-1 500 000</u>	<u>-1 500 000</u>
	Utnyttjat kreditbelopp	-	-


Säkerheter redovisas i not 7 'Ställda säkerheter för skulder till kreditinstitut'.

Not 7	Ställda säkerheter och eventalförpliktelser	<i>2018-12-31</i>	<i>2017-12-31</i>
	Företagsinteckningar	<u>1 500 000</u>	<u>1 500 000</u>
		1 500 000	1 500 000

Karlstad den 13 maj 2019



Erik Körnfeld
Ordförande



Ola Brundin



Peter Olsson



Anna Jonhed



Fredrik Björck




Maria Hollander
Verkställande direktör




Anders Berglund



Björn Fahlin



Peter Lindgren



Anita Sjölander



Anna Wilhelmsson

Min revisionsberättelse har lämnats den 2019-05-22.



Mattias Eriksson
Auktoriserad revisor

Föreningens resultat- och balansräkning kommer bli föremål för fastställelse på ordinarie föreningsstämma.